



Prezentacja wyników za I półrocze 2019

1 października 2019

Osoba prezentująca



Piotr Wielesik

członek zarządu

Najważniejsze wydarzenia I półrocza 2019 roku

Najważniejsze wydarzenia I półrocza 2019 roku

Wyniki finansowe za I półrocze 2019

FEERUM na Ukrainie

Projekt Tanzania

Polityka zakupowa

Strategia

Podsumowanie

Najważniejsze wydarzenia I półrocza 2019 roku

- **W I półroczu 2019 roku** Spółka wypracowała **38-proc.** wzrost przychodów, **do 89 mln zł.** Portfel kontraktów w realizacji oraz potencjalne nowe umowy pozwalają z optymizmem oceniać perspektywy kolejnych okresów.
- Realizacja **kontraktu tanzańskiego** przebiega zgodnie z planem – w chwili obecnej realizowane są ostatnie dostawy. Status prac ziemno – fundamentowych jest mocno zaawansowany, rozpoczęto także montaż konstrukcji stalowych.
- Realizacja kontraktu dla Epicentr K LLC (o wartości 35,6 mln EUR) również przebiega zgodnie z planem. Poza kontraktami dla Epicentr K LLC planowane i projektowane są kolejne inwestycje **na Ukrainie.**
- Aktualny portfel zamówień wynosi około **232 mln zł** i **obejmuje 30 umów**, natomiast potencjalny portfel klientów obejmuje **189,8 mln PLN**, z czego potencjał klientów oczekujących na dofinansowanie unijne i posiadających pozwolenie na budowę kształtuje się na poziomie **około 39,6 mln PLN.**
- Mniejszym, lecz interesującym rynkiem eksportowym jest dla Grupy w dalszym ciągu **rynek litewski**, potencjał tego rynku szacowany jest obecnie na poziomie około **6 mln zł.**

Wyniki finansowe za I półrocze 2019

Najważniejsze wydarzenia I półrocza 2019 roku

Wyniki finansowe za I półrocze 2019

FEERUM na Ukrainie

Projekt Tanzania

Polityka zakupowa

Strategia

Podsumowanie

Przychody ze sprzedaży (tys. PLN)

Wynik za rok 2018 – 128 714 tys. PLN

I półrocze 2019

89 002

przychodów ze sprzedaży

I półrocze 2018

64 374

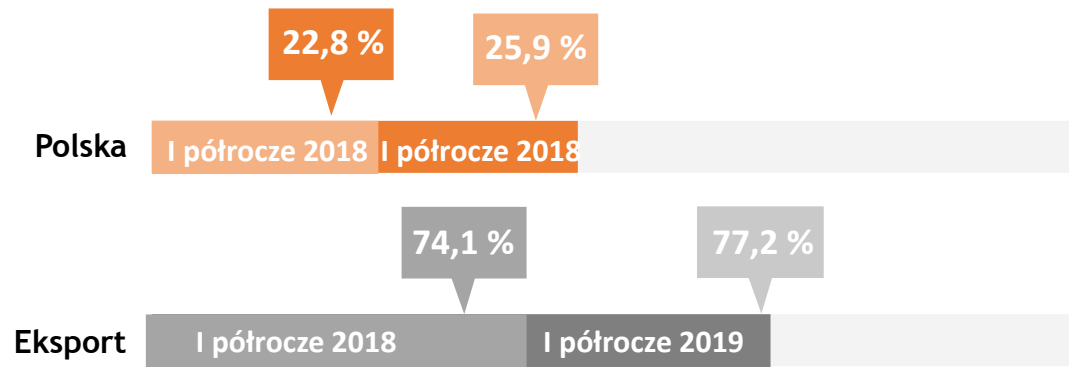
przychodów ze sprzedaży



Przychody Grupy w przekroju obszarów geograficznych

Kraj	I półrocze 2019	I półrocze 2018	2018
Polska	20 275	16 641	38 063
Ukraina	56 524	5 523	11 628
Tanzania	10 879	31 384	63 305
Litwa	969	10 258	13 975
Inne kraje	355	569	1 744
Razem	89 002	64 374	128 714

Polska vs eksport



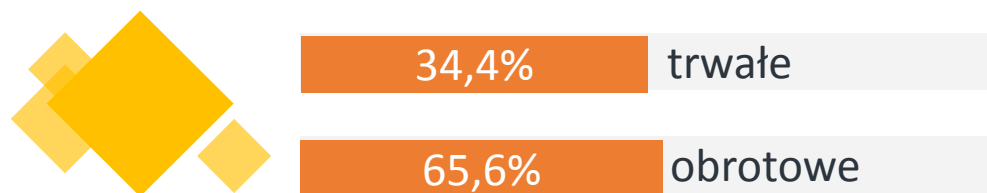
- W I półroczu 2019 roku Grupa osiągnęła przychody ze sprzedaży wyższe o 38% od osiągniętych w I półroczu rok wcześniej.
- Istotny progresywny wpływ umowy z Epicentr K LLC na osiągnięte wyniki finansowe widoczny będzie w drugim półroczu 2019 roku.
- Nowe produkty wprowadzone przez Grupę są konkurencyjne cenowo, dzięki czemu z powodzeniem mogą konkurować na rynkach światowych.
- FEERUM intensywnie pracuje nad wejściem na rynki o bardziej wymagającym klimacie - produkowane konstrukcje sprawdzają się doskonale nawet w bardzo trudnych i zmiennych warunkach atmosferycznych.

Podstawowe wyniki finansowe za I półrocze 2019

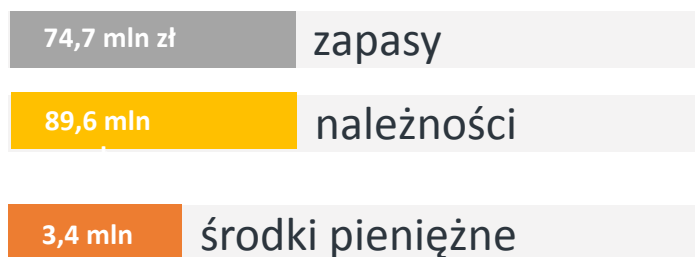
tys. PLN	I półrocze 2019	I półrocze 2018	zmiana w %	zmiana w tys.
Przychody ze sprzedaży	89 002	64 374	38,3%	24 628
Zysk (strata) brutto ze sprzedaży	16 846	11 182	50,6%	5 664
Rentowność brutto na sprzedaży	18,9%	17,4%	1,56%	
EBITDA	15 212	9 138	66,5%	6 074
Rentowność EBITDA	17,1%	14,2%	2,90%	
Zysk z działalności operacyjnej (EBIT)	10 042	4 545	120,9%	5 497
Rentowność na działalności operacyjnej	11,3%	7,1%	4,22%	
Zysk brutto	9 533	6 953	37,1%	2 579
Rentowność sprzedaży brutto	10,7%	10,8%	-0,09%	
Zysk netto	9 515	6 769	40,6%	2 746
Rentowność sprzedaży netto	10,7%	10,5%	0,18%	

Struktura bilansu na 30 czerwca 2019

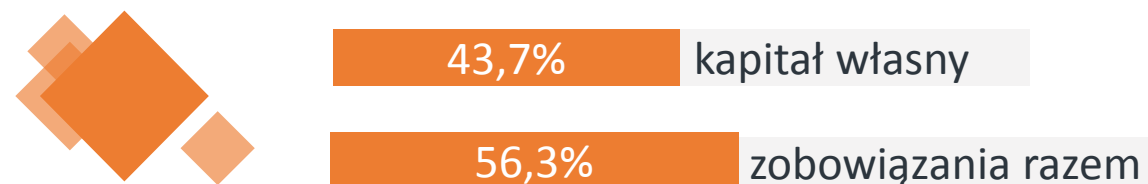
Aktywa



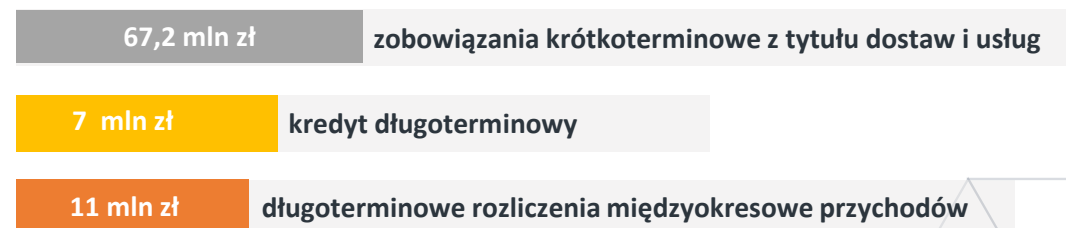
Główne pozycje:



Pasywa



Główne pozycje:



Suma bilansowa: 275,1 mln PLN

FEERUM na Ukrainie

Najważniejsze wydarzenia I półrocza 2019 roku

Wyniki finansowe za I półrocze 2019

FEERUM na Ukrainie


Projekt Tanzania

Polityka zakupowa

Strategia

Podsumowanie

FEERUM na Ukrainie



Budowy na dużą skalę



Łączna pojemność obiektów wyprodukowanych dla Epicentr K LLC wynosi blisko 1 mln ton.

Zdjęcie po prawej stronie prezentuje szafy sterownicze potrzebne do uruchomienia/pracy jednego z obiektów Epicentr K LLC.

Realizacja kontraktu Epicentr K LLC



Wartość umów

I umowa - 35,6 mln EUR (zaawansowany stan realizacji); II umowa – 14,3 mln EUR (w realizacji)

Pojemność obiektów – blisko 1 mln ton

Na wyprodukowanie elementów 5 kompleksów w ramach I umowy zużyliśmy 14 tysięcy ton stali.

Charakterystyka obiektów

Wydajność urządzeń transportujących - między 200 a 250 ton na godzinę.
Moc zainstalowanych suszarń – 500 MW.

Produkujemy z pełną mocą





Daniel Janusz

Negocjacje na rynku ukraińskim

„Pracujemy z kilkoma rekomendowanymi klientami ukraińskimi, pod kątem możliwości skorzystania przez nich z finansowania w ramach schematu „kredytu dostawcy”. Korporacja Ubezpieczeń Kredytów Eksportowych (KUKE) również obserwuje tych klientów. Są to duzi producenci, porównywalni do Epicentr K LLC. Obecnie projektujemy już pod potencjalne zamówienia i jesteśmy w fazie negocjacji. Wygląda to bardzo obiecująco.”

Projekt Tanzania

Najważniejsze wydarzenia I półrocza 2019 roku

Wyniki finansowe za I półrocze 2019

FEERUM na Ukrainie


Projekt Tanzania

Polityka zakupowa

Strategia

Podsumowanie

FEERUM w Tanzanii



The image shows a construction site with several large, cylindrical metal silos under construction. The silos are made of corrugated metal panels held together by a blue metal frame. They are arranged in a row, with the one on the right being the most prominent. The sky is blue with some white clouds. In the foreground, there is a semi-transparent orange banner with a white geometric pattern of triangles. The text 'Coraz więcej silosów FEERUM w Afryce' is written in white on this banner. Below the text, there is a thin white horizontal line. At the bottom of the image, several construction workers wearing yellow and orange hard hats are visible, working on the ground around the base of the silos.

Coraz więcej silosów FEERUM w Afryce



Owocna współpraca

Stworzyliśmy siatkę rzetelnych podwykonawców dla każdej z 5 budów. Pracę z Tanzańczykami uważamy za bardzo owocną. Dzięki niej możemy mieć realny i pozytywny wpływ na rozwój tanzańskiej gospodarki.

Podsumowanie produkcji i wysyłek



97% produkcji

Na chwilę obecną wyprodukowaliśmy 97% maszyn i urządzeń potrzebnych do zakończenia i uruchomienia obiektów we wszystkich lokalizacjach.

84% wysyłek

Wysłaliśmy do Tanzanii 84% całej instalacji dla wszystkich 5 budów.

304 kontenerów

Przełożyło się to na 304, zapakowanych, przewiezionych do portu i wysłanych statkiem do Tanzanii, kontenerów.

W rezultacie jesteśmy jedyną polską firmą, która posiada w pełni wyposażoną i licencjonowaną firmę budowlaną w Tanzanii oraz ma pełną zdolność do realizacji kompleksowych projektów typu „zaprojektuj-zbuduj-eksploatuj-utrzymaj”.



Dobre przygotowanie daje efekty!

W realizację kontraktu tanzańskiego zaangażowana jest grupa pracowników różnych szczebli zarządzania oraz działów, zarówno w Tanzanii, jak i w Polsce. Własny park maszynowy daje nam pełną niezależność. Z kolei współpraca z podwykonawcami pozwala budować dobre relacje z miejscową ludnością.

Budujemy polską markę w Afryce



Nasze zaangażowanie w Afryce to nie puste słowa, ale realne działania. W każdym z pięciu miejsc w Tanzanii dzielimy się naszą wiedzą i doświadczeniem, budujemy relacje z lokalną społecznością i zmieniamy na lepsze ich otoczenie. Afryka jest bardzo dobrym miejscem do inwestowania, także dla silnych firm z Polski. Jesteśmy tego najlepszym przykładem.

Naszą budowę w Dodomie odwiedziła delegacja z MSZ, na czele z wiceszefem resortu Marcinem Przydaczem oraz delegacja PAIH/Wrzesień 2019.

Strategia

Najważniejsze wydarzenia I półrocza 2019

Wyniki finansowe za I półrocze 2019

FEERUM na Ukrainie

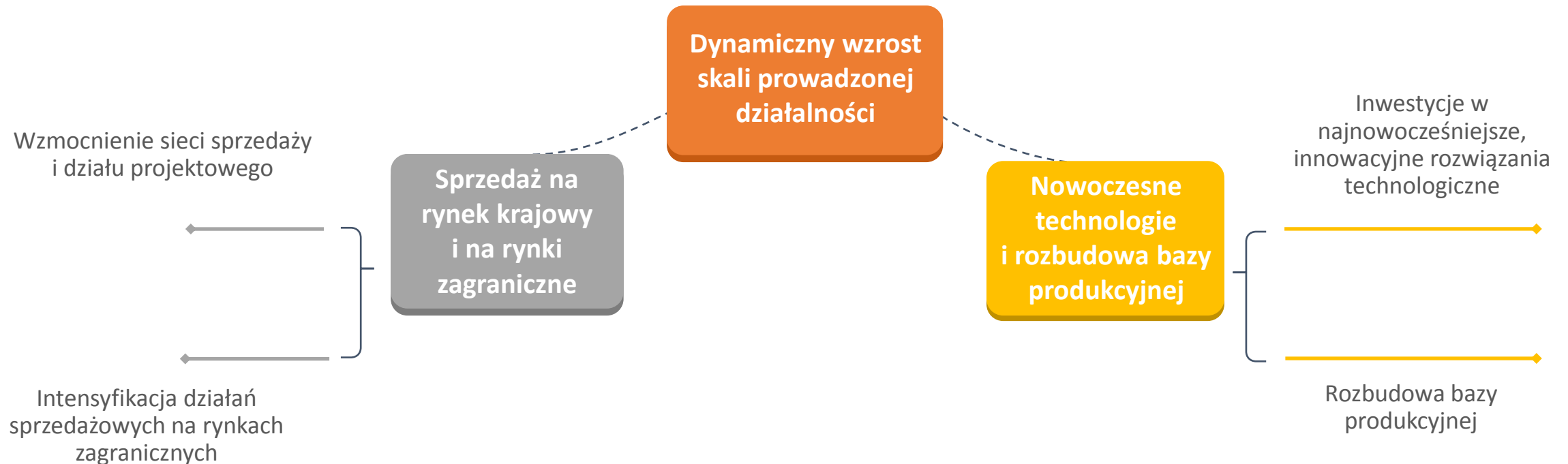
Projekt Tanzania

Polityka zakupowa

Strategia

Podsumowanie

Strategia FEERUM: uzyskanie pozycji istotnego gracza na arenie międzynarodowej



Podsumowanie

Najważniejsze wydarzenia I półrocza 2019 roku

Wyniki finansowe za I półrocze 2019

FEERUM na Ukrainie

Projekt Tanzania

Polityka zakupowa

Strategia

Podsumowanie

FEERUM – I półrocze 2019 roku





FEERUM S.A.

ul. Okrzei 6
59-225 Chojnów
Polska

+48 76 81 96 738
+48 76 81 88 485
sekretariat@feerum.pl

www.feerum.pl

Zastrzeżenie

Niniejsze opracowanie zostało sporządzone wyłącznie w celach informacyjnych. Nie stanowi reklamy ani oferowania papierów wartościowych w publicznym obrocie. W opracowaniu zostały wykorzystane źródła informacji, które FEERUM S.A. uznaje za wiarygodne i dokładne, jednak nie ma gwarancji, że są one wyczerpujące i w pełni odzwierciedlają stan faktyczny. Opracowanie może zawierać stwierdzenia dotyczące przyszłości, które stanowią ryzyko inwestycyjne lub źródło niepewności i mogą istotnie różnić się od faktycznych rezultatów. FEERUM S.A. nie ponosi odpowiedzialności za efekty decyzji podjętych na podstawie niniejszego opracowania. Odpowiedzialność spoczywa wyłącznie na korzystających z opracowania.